



**Scotch-Brite™ Disques Mauve
& Terre de Sienne
pour l'entretien des marbres**

La solution de polissage et de brillance des marbres par Scotch-Brite™: simple et efficace sans coût additionnel

Disque Scotch-Brite™ Mauve



Les avantages:

- Ce disque est conçu pour faire briller vos sols en marbre tout en les nettoyant, soit avec votre auto-laveuse habituelle, soit avec une monobrosse.
- La face active (face la plus foncée) composée des diamants synthétiques pour nettoyer et lustrer le sol et des fibres synthétiques de haute qualité pour la montée en brillance.
- Simple d'utilisation, il ne nécessite aucune formation ou expertise technique de vos agents.
- S'utilise avec de l'eau et si vous voulez un détergent neutre.

Fiche technique

Couleur	Mauve foncé pour la face active
Epaisseur	28mm
Alésage	prédécoupé à 85 mm
Poids	1300g/m ²
Fibres	Polyester
Minéraux	Synthétique

1 - Nettoyage de larges surfaces en marbre aujourd'hui entretenues avec des auto-laveuses (ex: hypermarchés et supermarchés, centres commerciaux, aéroports...)



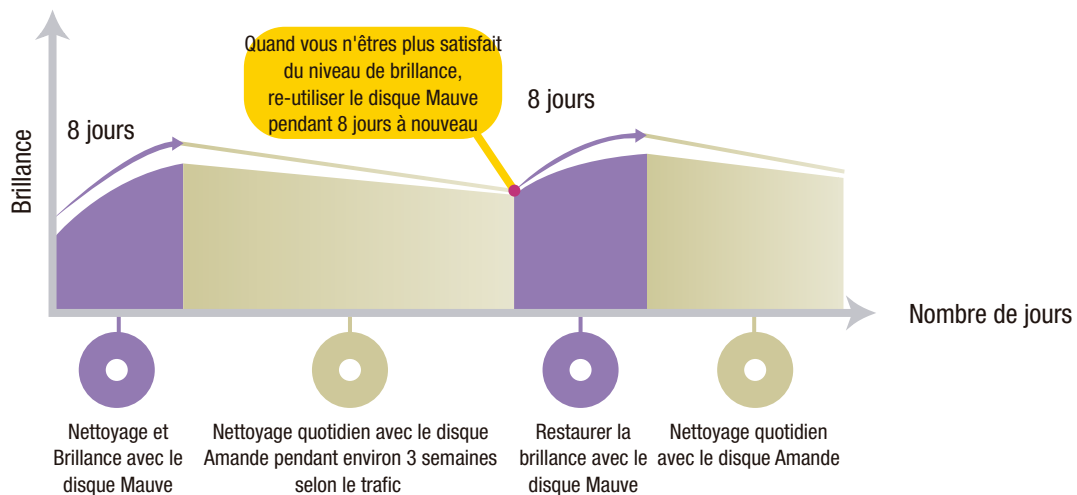

Le disque Scotch-Brite™ Mauve s'utilise en combinaison avec le disque Scotch-Brite™ Amande. Le premier permet la montée en brillance du marbre et le second de la maintenir. Selon le trafic quand la brillance se ternie, utiliser le disque Scotch-Brite™ Mauve pour une nouvelle période de 8 jours et ensuite poursuivre l'entretien journalier avec le disque Scotch-Brite™ Amande.

Protocole de nettoyage en autolaveuse avec les disques 3M Scotch-Brite Mauve et Amande

Montée en brillance...

...Maintenir et préserver la brillance...

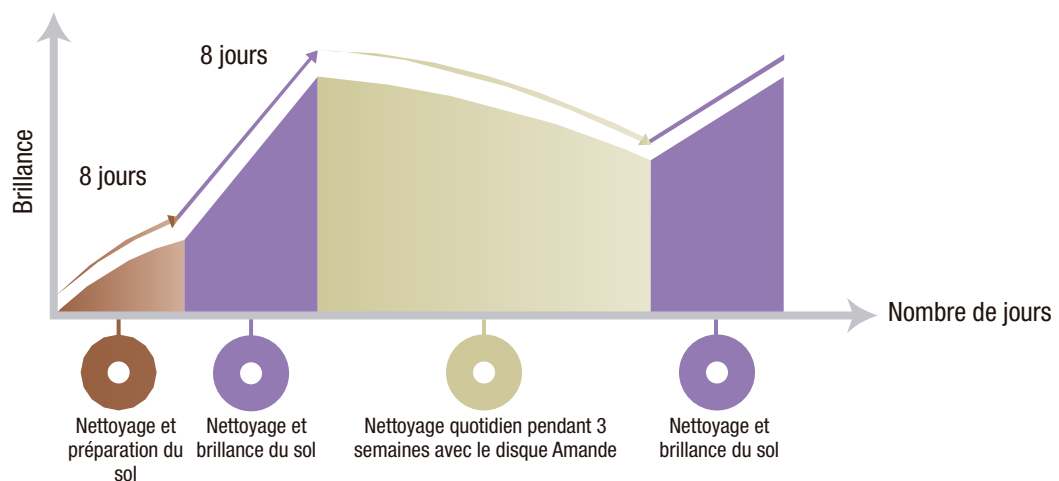
...Restaurer la brillance...



Lors de la première utilisation, Disque Terre de Sienne: polissage et préparation du sol



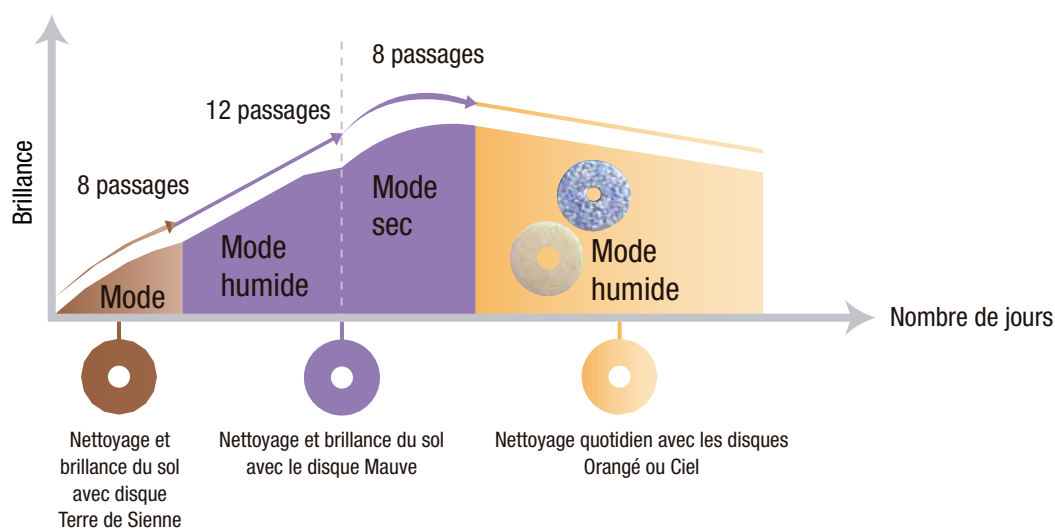
Le disque Scotch-Brite™ Terre de Sienne est utilisé la première fois pour un polissage et nettoyage préalable du sol afin de diminuer la rugosité et adoucir la surface. Il permet de préparer le sol avant le passage du disque Mauve.



2 - Nettoyage de petites surfaces en marbre et terrazzo aujourd'hui entretenues avec des mono-brosses.



Pour accroître la brillance du sol en marbre, nous recommandons le disque Scotch-Brite™ Mauve. Installer le disque sous le plateau d'entraînement de la machine, face la plus foncée en contact avec le sol. Nettoyer et faire briller le sol avec votre détergent habituel ou de l'eau. 8 jours de passage sont recommandés. Pour obtenir une brillance extrême, passer le disque Scotch-Brite™ Mauve avec un détergent neutre ou de l'eau pendant encore 8 jours avec une auto-laveuse basse vitesse (250 à 400 Tr/min).



Le disque Terre de Sienne est utilisé pour préparer le sol avant le passage du disque Mauve, lors de la première utilisation de la solution de polissage et brillance des marbres 3M (notamment lorsque la surface est légèrement dégradée).

